

# Perruque longue monofilament, 100% cheveux naturels



Prix du produit :

**1 047,00 € taxe inclu**

Description brève du produit :

Cette longue chevelure soyeuse de rêve et d'une longueur de 45 cm vous assure un look féminin des plus séduisants ! Vous adorerez les superbes nuances de couleurs. Du cheveu naturel, qualité 100% remy hair ! Simplement époustouflant

Description du produit :

*Une chevelure désirable et sophistiquée, 100% cheveux naturels, une qualité haut de gamme*

*Une merveilleuse chevelure de sirène dans l'air du temps.*

Cheveux humains, avec tulle cinéma

Les cheveux sont noués à la main sur du tulle extra fin. La monture est particulièrement légère et d'un confort inégalable. Le bonnet est ultra souple et la monture ultra légère

**Nuancier: Télécharger dans Documents joints**

espresso mix, darkchocolate mix, chocolate mix, lightbernstein rooted, sandyblonde rooted, champagne rooted, **lightchampagne rooted**

**Monofilament + tresses**

Le monofilament se situe sur tout le haut de tête. Il s'agit d'une micro-peau invisible sur le cuir chevelu, sur laquelle les cheveux sont minutieusement noués un par un. Le reste de la monture est en grande partie composée de tresses.

Les cheveux y sont cousus à la machine sur des rubans en coton extensible très fin.

Ces tresses s'adaptent très bien à la forme de la tête et sont disposées de façon très aérée. Sur

le dessus de la tête, les cheveux noués à la main sur le monofilament créent un effet très naturel.

Vos avantages d'un coup d'oeil :

Look élégant et naturel.

On peut lisser ou boucler la chevelure.

On peut colorer la chevelure.

On peut recouper la chevelure aux souhaits de la cliente.

Du charme, du luxe, du cheveu naturel. Un modèle en cheveux naturels convient à toutes les femmes qui recherchent un naturel absolu. Le cheveu naturel offre un retombé parfait, un éclat pur et un confort inégalable pour toutes les occasions. Pour les soins particuliers requis par votre perruque ou complément en cheveux naturels ellen wille, nous vous conseillons la gamme de soins spécialement créée à cet effet. Votre chevelure gardera ainsi son éclat chatoyant et son confort sans pareil très longtemps.

**Qu'est-ce que la qualité Remy Hair ?**

**Qu'est-ce que la qualité Remy Hair ?**

Beaucoup d'éclat, plus longue durabilité. Le Remy Hair est un cheveu de première qualité, particulièrement recherché, contrôlé et facile à coiffer. Les cheveux sont tous noués dans la même direction ce qui leur procure une tenue impeccable. Le cheveu éclatant et d'un retombé très naturel est très facile à styler.

**Les différentes étapes de l'entretien des cheveux naturels**

Installez la perruque ou le complément en cheveux naturels sur une tête polystyrène. Vous pouvez fixer la perruque avec des épingles. Cependant il est important d'éviter de piquer dans le monofilament ou le tulle front cinéma.

Avant le lavage, brossez la chevelure avec une brosse à picots et démélez doucement les noeux. S'il reste un peu de produit de styling sur les cheveux, il sera automatiquement dissout par le shampoing lors du processus de nettoyage suivant.

Mouillez ensuite les cheveux de la perruque ou du complément en faisant couler de l'eau tiède des racines vers les pointes. Ne mettez pas le modèle dans une bassine.

Prenez une petite dose de shampoing ellen-wille pour cheveux naturels et massez doucement l'ensemble de la chevelure des racines vers les pointes. N'exercez pas de pression.

Rincez abondamment le shampoing ellen-wille sous l'eau claire, jusqu'à disparition de toute trace de shampoing.

Recommencez la même opération avec le baume ellen-wille cheveux naturels. Prenez une petite dose de baume et massez à nouveau doucement la chevelure des racines vers les pointes.

Rincez à nouveau abondamment la chevelure sous l'eau claire. Éponger délicatement les

---

cheveux avec une serviette éponge. Ne frottez et n'essorez surtout pas trop fort. Tous les 4 lavages, remplacez le baume par le Intensive Recovery Mask pour cheveux naturels de ellen-wille. Ce dernier régénère et hydrate les cheveux. Laissez agir le Intensive Recovery Mask pendant 10 minutes. Rincer ensuite la chevelure avec de l'eau tiède et épongez-la délicatement.

Laissez la perruque sécher à l'air de préférence sur un porte perruque ou sur une tête de soutien. Vous pouvez enfin coiffer la perruque ou le complément à votre guise.



Encore un conseil d'expert

Si vous n'avez pas beaucoup de temps : vaporisez simplement le Care'n Repair d'ellen wille sur l'ensemble de la chevelure encore humide sans rincer. Le conditionneur avec Repair-Effekt hydrate les cheveux et facilite leur démêlage, sans rinçage.


**Attention:** La couleur peut légèrement varier selon l'étalonnage de votre ordinateur. N'hésitez pas à nous contacter.

***Par mesure d'hygiène et par respect pour nos clients, nos articles sont ni repris ni échangés.***

**Galerie de produits :**





chocolat/rouille




champagne



noir/rouille



chocolat



gingembre



[Image description](#)